

Allgemeine Merkmale

Form	zweireihig
Lieferumfang	Beschriftungsschild (12x) Blindstopfen M12 (4x) Kurzanleitung
Zulassung/Konformität	CE UKCA WEEE cULus

Anzeige/Bedienung

Anzeige Aktorenversorgung UA	LED grün
Anzeige IO-Link-Kommunikation	LED grün
Anzeige Modulversorgung	LED grün
Anzeige Schaltfunktion	LED gelb
Anzeige Sensorenversorgung US	LED grün

Elektrische Merkmale

Bemessungsbetriebsspannung Ue DC	24 V
Betriebsspannung Ub	18...30.2 VDC
Ein-/Ausgänge konfigurierbar	ja
IO-Link-Funktion	Device
IO-Link-Ports, Anzahl	1
Schaltstrom	16x 200 mA
Stromaufnahme ohne Last max.	65 mA
Summenstrom UA, Aktor	4 A
Summenstrom US, Sensor	4 A

Elektrischer Anschluss

Anschluss (COM 1)	M12x1-Stecker, 4-polig, A-codiert
Anschluss Steckplätze	8x M12x1-Buchse, 5-polig, A-codiert

IO-Link

IO-Link Profil IDs	N/A
---------------------------	-----

Material

Dichtringmaterial	FKM 75
Gehäusematerial	PA, transparent
Gehäuseschirmung	nein

Mechanische Merkmale

Abmessung	50 x 30.8 x 115 mm
Befestigung	3-Loch Schraubenbefestigung
Befestigung Erdungsband	M5 Schraube mit Federscheibe

Schnittstelle

Digitale Ausgänge	16x NPN
Digitale Eingänge	16x NPN, Typ3
Einzelkanalüberwachung	ja
Erweiterungsport	ja
IO-Link Version	1.1
Prozessdaten IN	10 Byte
Prozessdaten OUT	2 Byte
Prozessdatenzyklus min.	6.0 ms
Schnittstelle	IO-Link 1.1
Zusatzfunktion	Identifikation 2 Byte
Zykluszeit min.	6.0 ms
Übertragungsrate	COM2 (38.4 kBaud)

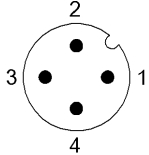
Umgebungsbedingungen

Lagertemperatur	-25...70 °C
Schutzart	IP67, verschraubter Zustand
Umgebungstemperatur	-5...55 °C

Zusatztext

siehe Kurzanleitung

Connector Drawings



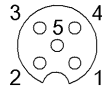
IO -Link

PIN 1: +24V

PIN 2: +24V, AUX

PIN 3: GND, Bezugspotential

PIN 4: C/Q, IO-Link DÜ-Kanal



Digital Ein / Ausgang Port

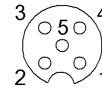
PIN 1: +24V

PIN 2: Digital IO NPN

PIN 3: GND, Bezugspotential

PIN 4: Digital IO NPN

PIN 5: Funktionserde



Erweiterungsport

PIN 1: +24V

PIN 2: Digital IO NPN/+24V,AUX

PIN 3: GND, Bezugspotential

PIN 4: Digital IO NPN/IO-Link

PIN 5: Funktionserde