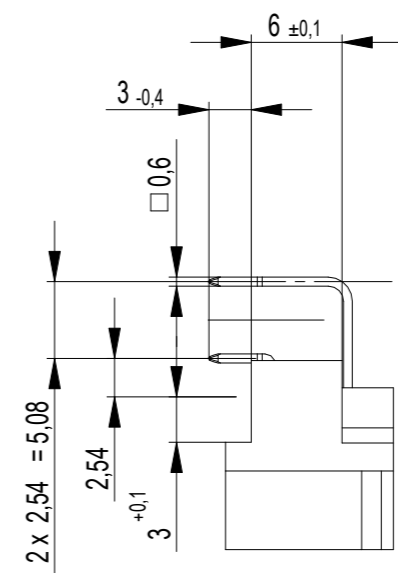
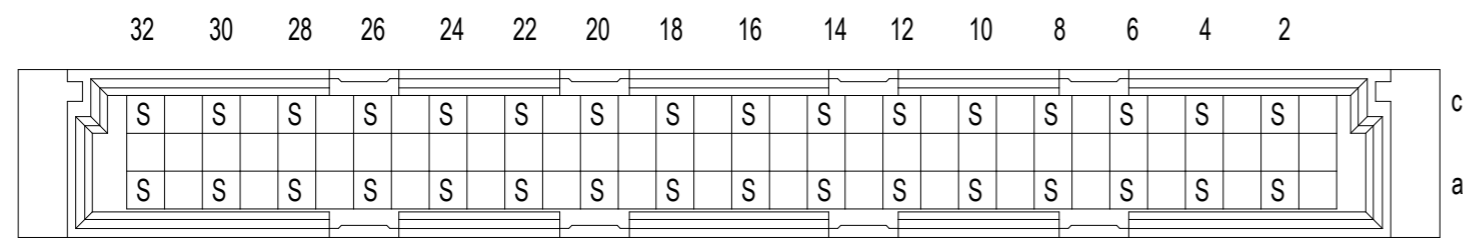


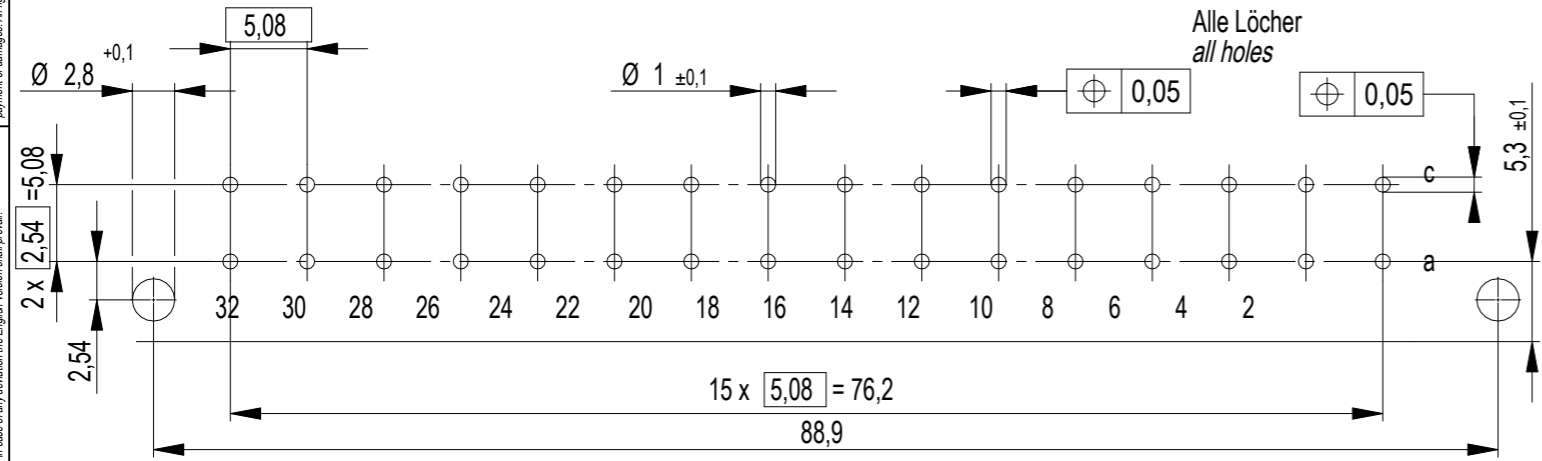
E = early mate, late break / voreilend
 S = standard
 L = late mate, early break / nacheilend



Bestückungsplan / contact layout



Leiterplatten-Lochbild / PCB drillhole pattern



Steckseite AC / Anschlussseite AC / contact side AC / terminal Side AC

Lötanschluss 0,6 x 0,6 / solder terminal 0,6 x 0,6

Isolierwerkstoff / housing material : PBT GF 30

Bauart 4 / Type 4

Anforderungsstufe 2 = 400 Steckzyklen / performance class 2 = 400 mating cycles

Fehlende Maße und Angaben gemäss IEC 60603-2 / DIN EN 60603-2

Missing information and dimensions according to IEC 60603-2

Bedruckung siehe Zeichnung 294905

Marking see drawing 294905

Wiedergabe sowie Verfertigung dieses Dokuments, Verwendung und Mitteilung seines Inhalts sind...
 Die deutsche Version dieser Zeichnung dient nur zur Erleichterung der Handhabung...
 The german version of this drawing has been offered for convenience only and may deviate from the original.

Dimension no.	Tolerances Dim. for Information ISO 8015		Scale 2:1 Material
Customer drawing: This Drawing is a controlled Document.	Subject to modification without prior notice. Drawing will not be updated.		ERNI-Messerleiste D32 Löt Male con. D32 solder
1	21.03.2023		©-354868-E
Index	Date		I A3
		Class	STVD