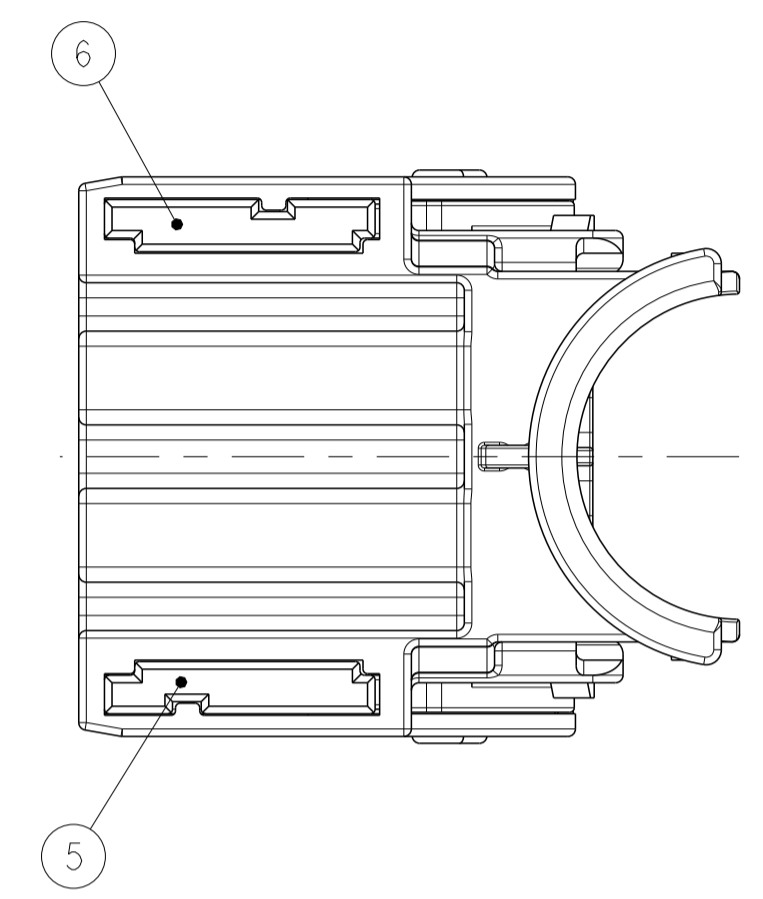
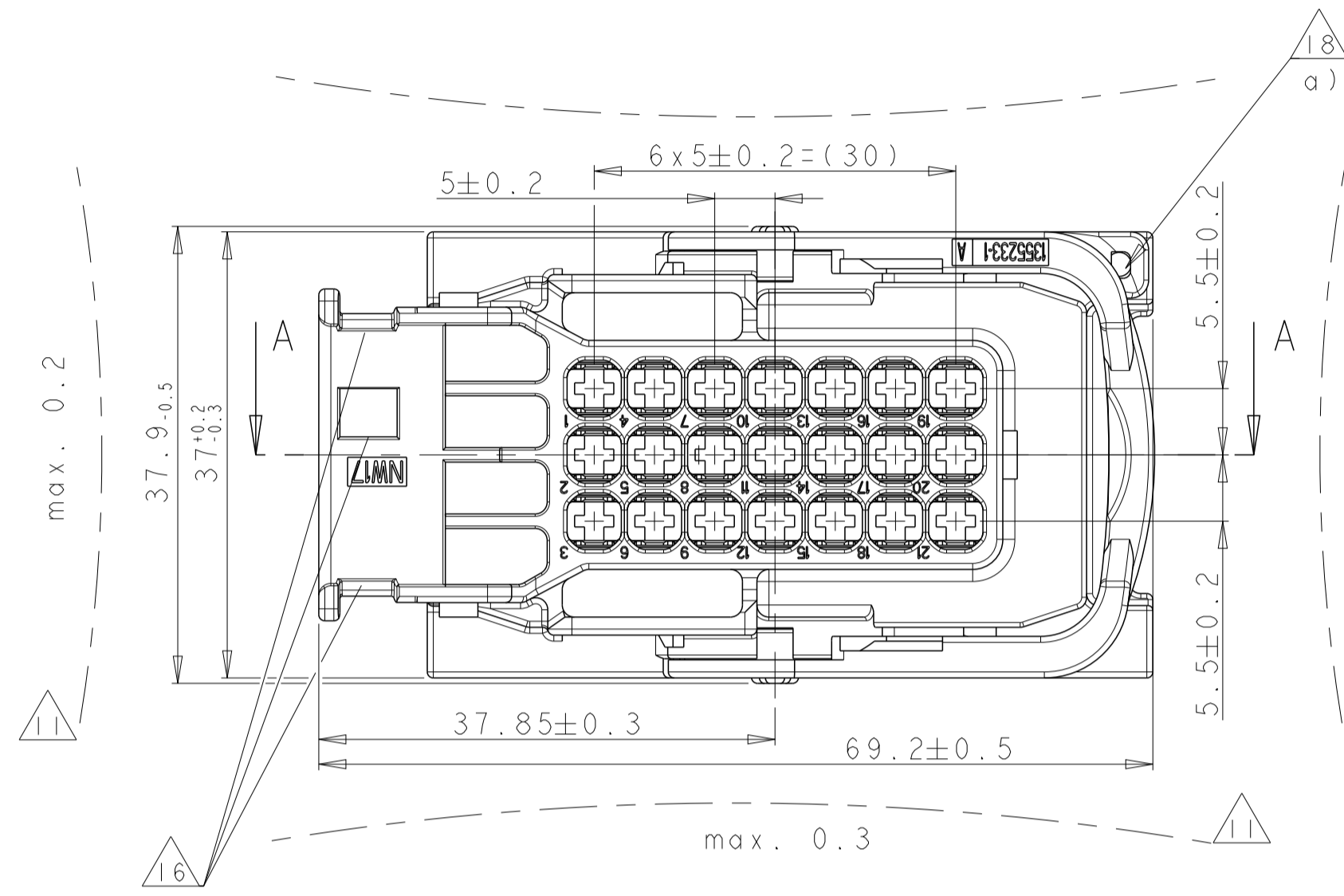
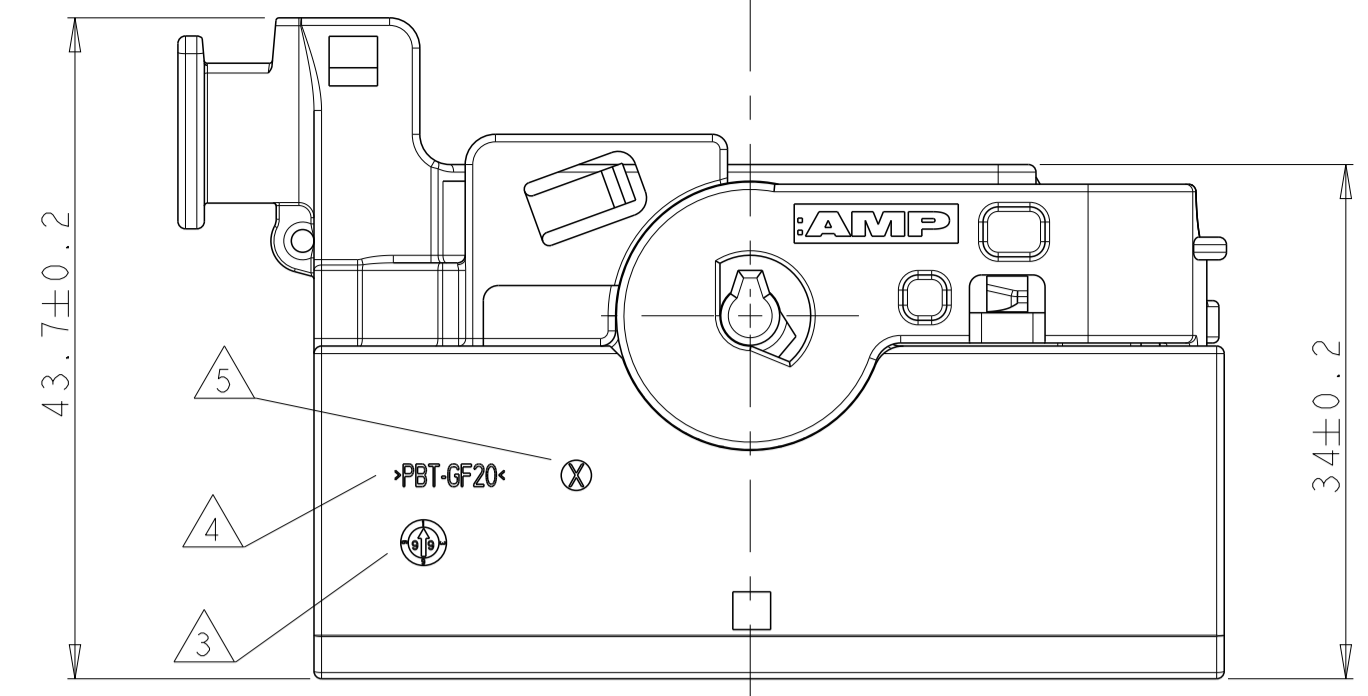
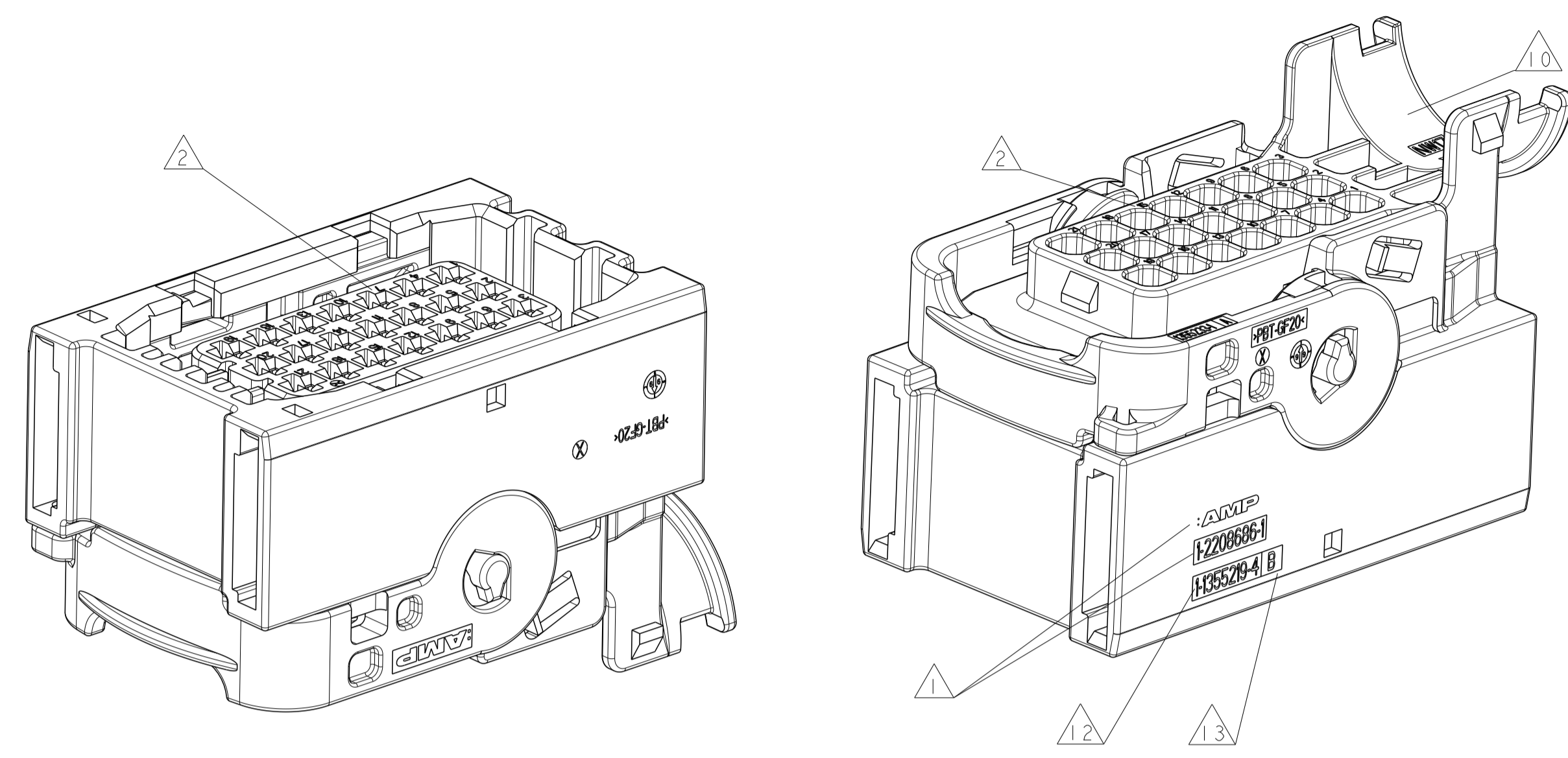


LOC	DIST	REV	LTN	REVISIONS ÄNDERUNGEN DESCRIPTION BESCHREIBUNG	DATE	OWN	APVD
A1	-		A	NEW DRAWING	06DEC2012	SH	FE

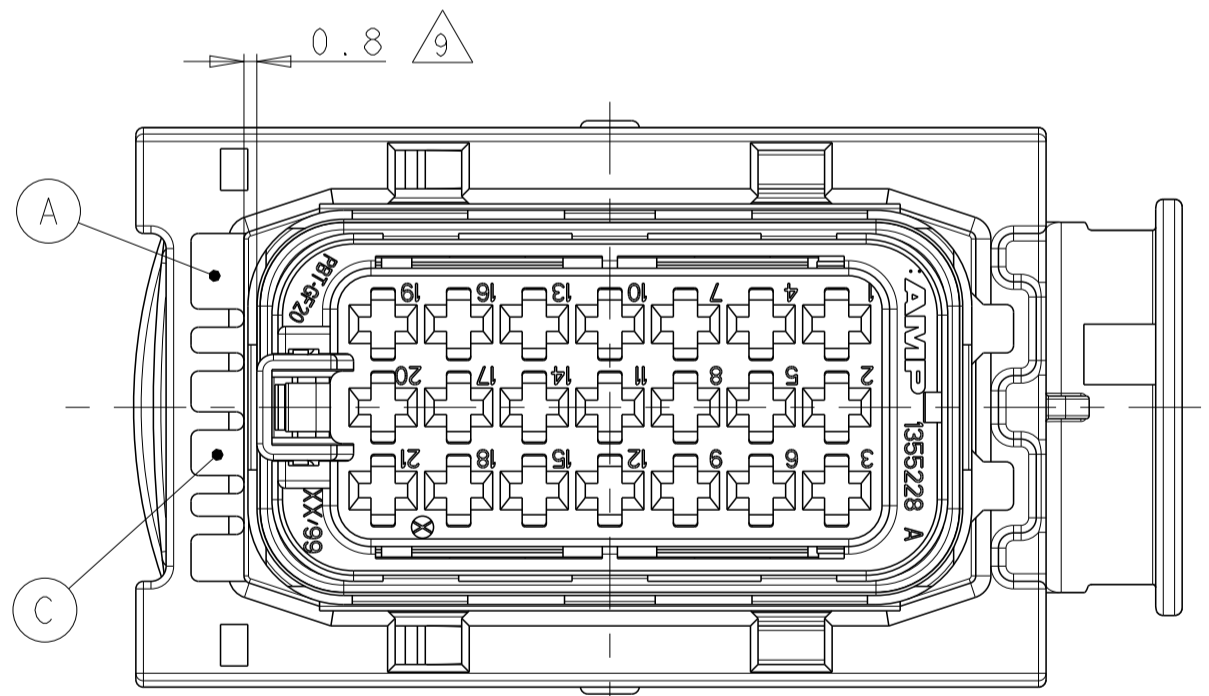


PN 1-2208686-1
 CODING **A** (GROOVES A-C) AS SHOWN
 Kodierung (Nuten A-C) wie gezeigt

DELIVERY CONDITION:
Lieferzustand:

SECONDARY LOCKING DEVICE IN PRE-LOCKED POSITION,
 LEVER IN LOCKED POSITION.

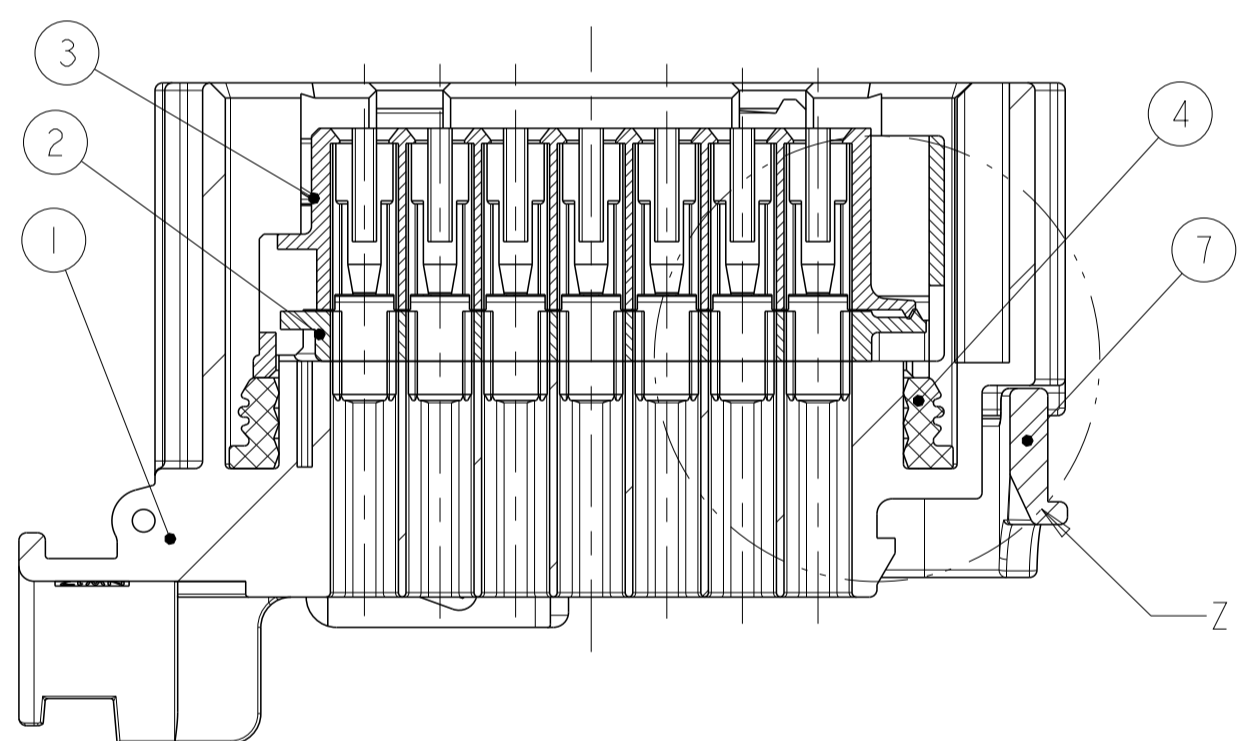
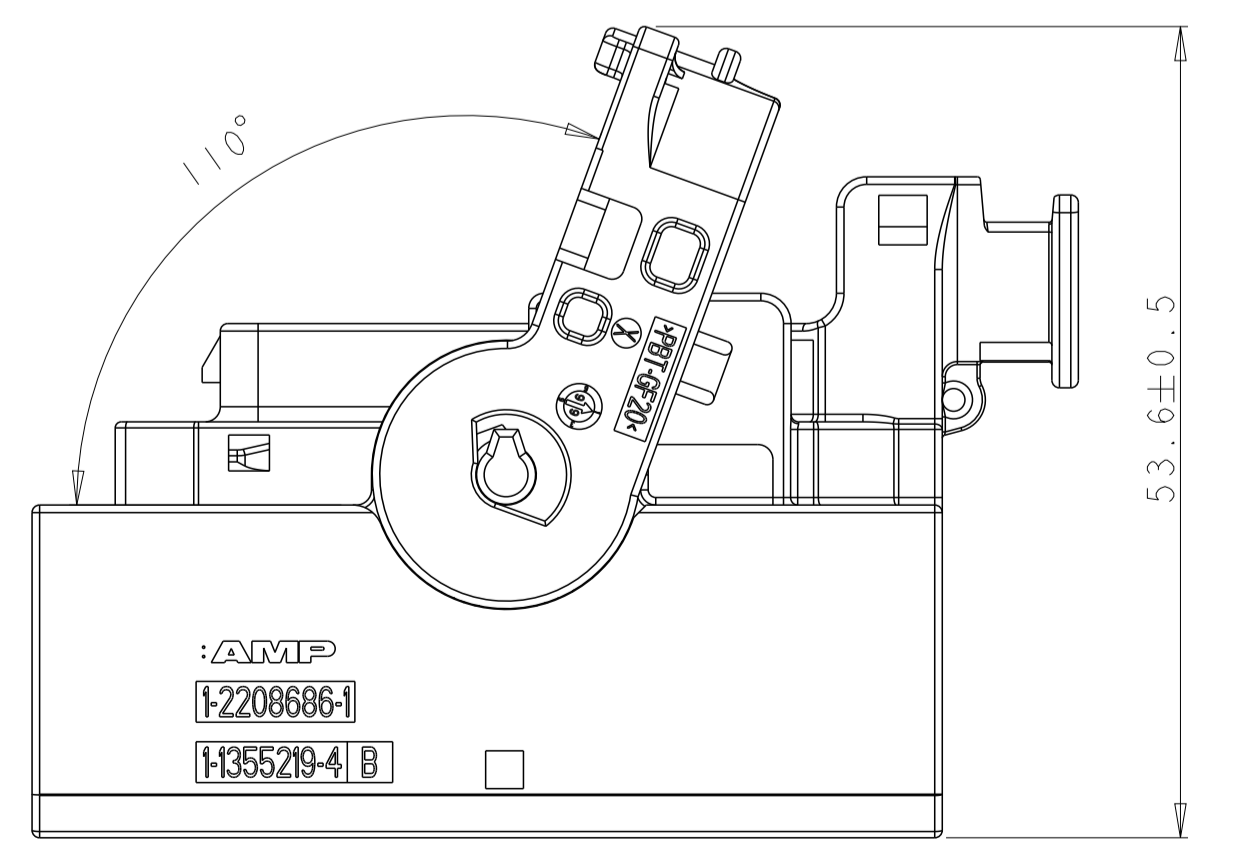
Zweite Kontaktsicherung in Vorraststellung,
 Hebel in Verriegelungsstellung.



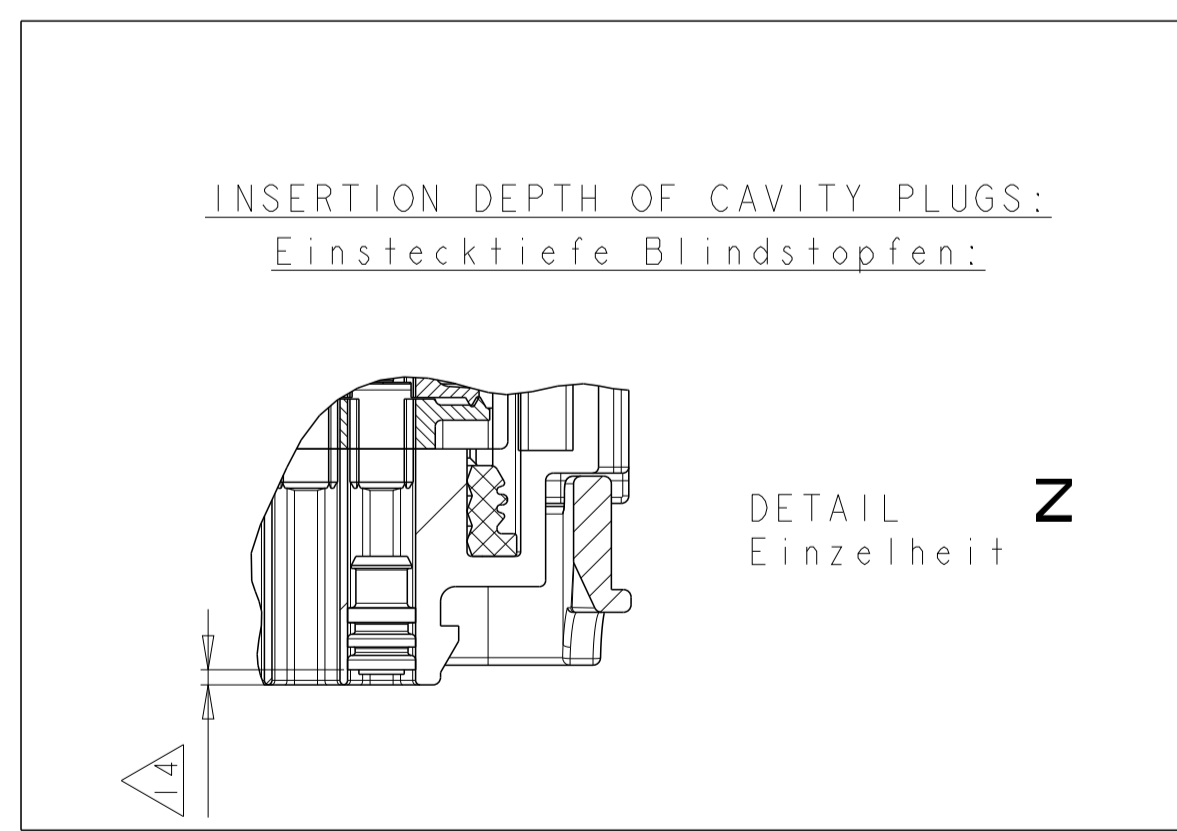
MATING CONDITION
 steckbarer Zustand

CONNECTR IS MATEABLE WITH COUNTERPART
 ONLY IF LEVER IS IN PRE - LOCKED POSITION!

Steckverbinder nur mit Kupplungspartner steckbar,
 wenn Hebel in Vorraststellung



SECTION **A-A**
 Schnitt



INSERTION DEPTH OF CAVITY PLUGS:
 Einstecktiefe Blindstopfen:

NOTES

- Bemerkungen
- 1 AMP LOGO AND TE PART NUMBER ASS'Y
AMP Logo und TE Nummer Verkaufsteil
 - 2 CAVITY NUMBERING
Kammerbezeichnung
 - 3 PRODUCTION DATE OF ITEM 1
Produktionsdatum von Pos. 1
 - 4 MATERIAL MARKING OF ITEM 1 ACC. TO VDA 260
Werkstoffkennzeichnung von Pos. 1 nach VDA 260
 - 5 MOULD CAVITY MARKING
Nestkennzeichnung
 - 6 LAYER PACKAGING IN CORRUGATED SHIPPING BOX
Lagenverpackung im Versandkarton
 - 7 FITS TO TE INTERFACE DRAWING FOR TAB CONNECTOR 114-18085-030
Passend zu TE Anschluss-Ausführungsverschrift 114-18085-030
 - 8 CAVITIES MATED WITH AMP MCP 2.8 CONTACTS (SWS) SEE PRODUCT GROUP DRAWING
TE: 1355036
MAX. WIRESIZE: 2,5mm² FLR
Kontaktkammern passend fuer AMP MCP 2.8 Kontakte (EDS) siehe Produkt-Gruppenzeichnung
TE: 1355036
max. Drahtgrossenbereich: 2,5mm² FLR
 - 9 SLIDING DISTANCE OF SECONDARY LOCKING DEV.
Verschiebeweg der zweiten Kontaktsicherung
 - 10 DESIGNED FOR CORRUGATED TUBE NW17
Ausgelegt fuer Wellrohr NW17
 - 11 WARPAGE TO . . . PERMITTED
Verzug zulassig bis . . .
 - 12 TE PART NUMBER OF ITEM 1
TE Teilenummer von Pos. 1
 - 13 REVISION STATUS OF ITEM 1
Revisionsstand von Pos. 1
 - 14 INSERTION DEPTH OF CAVITY PLUG: 1³, CAVITY PLUG IS SHOWN SYMBOLICALLY ONLY AND NOT A PART OF ASS'Y 1534127!
Einstecktiefe der Blindstopfen: 1³, Blindstopfen ist nur symbolisch dargestellt und kein Bestandteil der Verkaufsass'y 1534127!
TE CONNECTIVITY: 828922
 - 15 FITTING COVER SEE DRAWING (COVER IS NOT A PART OF ASS'Y 1534127!):
Passende Abdeckkappe s. Zeichnung (die Kappe ist kein Bestandteil der Verkaufsass'y 1534127!):
TE CONNECTIVITY: 1394050
 - 16 SUITABLE CABLE TIE: MAX. WIDTH 4.4mm
Passender Kabelbinder: max. Breite 4.4mm
 - 17 MALFUNCTION CAUSED BY LACQUER IS NOT COVERED BY TE CONNECTIVITY WARRENTY
Funktionsbeeintrachtigt, durch Lackieren liegt nicht im Einfluss und Gewährleistungsumfang von TE CONNECTIVITY
 - 18 FEATURES FOR OPTIONAL SEALING WITH EYE DIAMETER RESP. WIDTH 1.5"
a) SEALING HOUSING/LEVER = CONNECTION
b) SEALING HOUSING/CAP (BOTH SIDES)
Elemente fuer optionale Plombierung mit Oesen-Durchmesser bzw. -Weite 1,5"
a) Plombierung Gehause/Hebel = Steckverbindung
b) Plombierung Gehause/Kappe (beidseitig)

TE ORDER-NO. TE Bestell-Nr.	REV.	QTY Anzahl	MAT. COLOUR Farbe	DESCRIPTION Beschreibung	REV.	ITEM
			I PBT-GF20 RED rot	LEVER Hebel	A	7
			I PA66-GF30 WINE RED weinrot	SLIDE, RH Schieber, rechts	A	6
			I PA66-GF30 WINE RED weinrot	SLIDE, LH Schieber, links	A	5
			I MVO ORANGE orange	SEALING Dichtung	A	4
			I PBT-GF20 V-0 BLACK schwarz	CAVITY BLOCK Kontakthohle	A	3
			I PBT-GF30 YELLOW gelb	SECONDARY LOCKING DEVICE zweite Kontaktsicherung	B	2
			I PBT-GF20 BLACK schwarz	AMP MCP 2.8 HSG., CODING A, 90° AMP MCP 2.8 Geh., Kodierung A, 90°	A	1

PRODUCT CHARACTERISTICS ACC. OMP EMEA.12 BESONDERE MERKMALE NACH OMP EMEA.12		OWN S. Helm 06DEC2012	TE Connectivity
THIS DRAWING IS A CONTROLLED DOCUMENT.		CHK F. Eitrop 06DEC2012	
DIMENSIONS: MASSEINHEITEN: mm	TOLERANCES UNLESS OTHERWISE SPECIFIED: DIN 18901 - 140	APVD C. Eberwein 07DEC2012	NAME 21POS, AMP MCP2.8, REC HSG, ASSY 21polig, gedichtet, AMP MCP 2.8 Buchsengehaeuse
MATERIAL SEE TABLE s. Tabelle		PRODUCT SPEC 108-18696	
DESCRIPTION SEE TABLE s. Tabelle		APPLICATION SPEC 114-18316	SIZE A1
FINISH/LACKE/FARBE		WEIGHT 47g	DRAWING NO. C-2208686
Customer Drawing		RESTRICTED TO NUR FÜR	SCALE 2:1